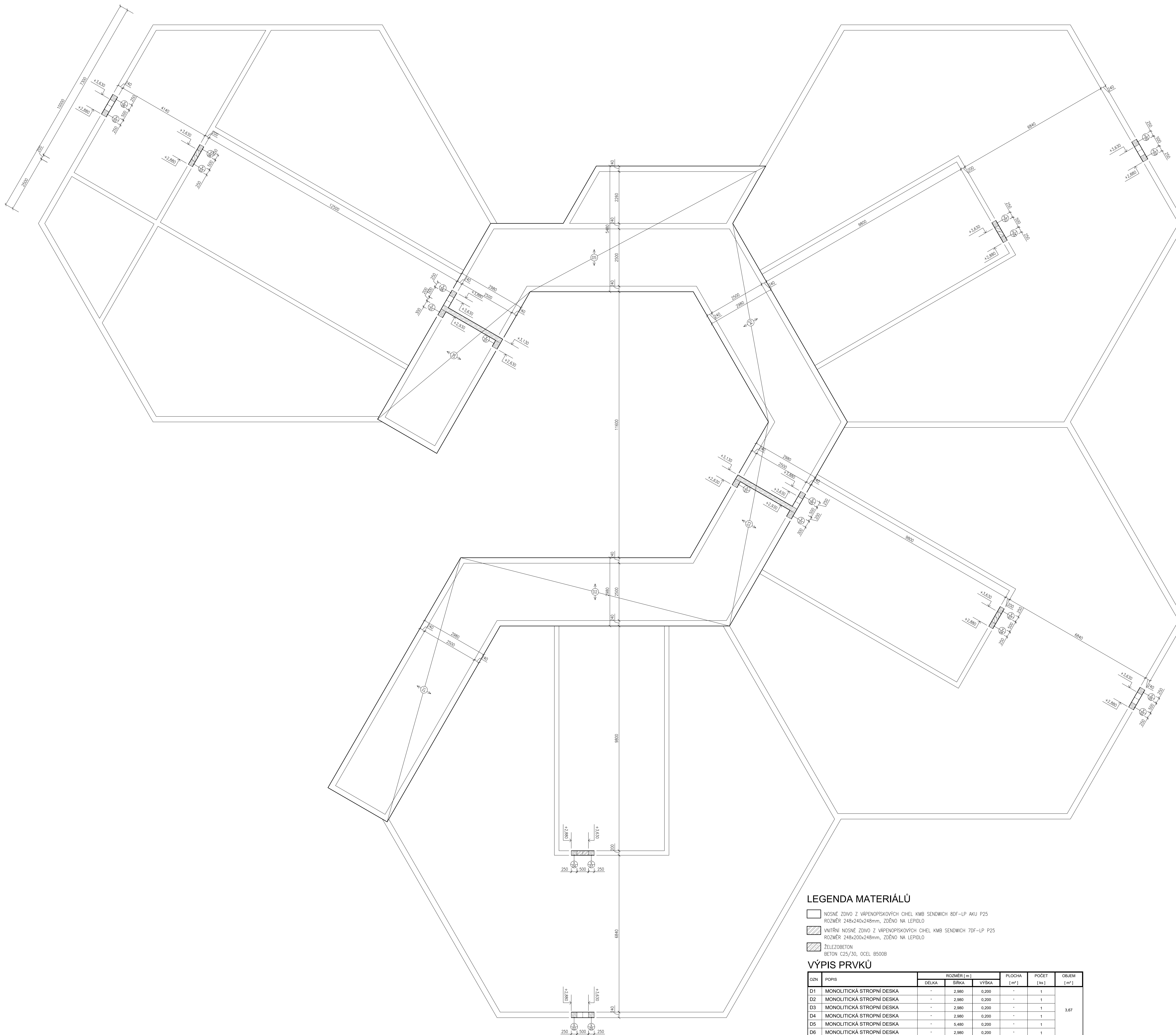





VÝKRES TVARU KONSTRUKCE STROPU

1:60



LEGENDA MATERIÁLŮ

- | | |
|---|---|
|  | NOSNÉ ZDIVO Z VÁPENOPISKOVÝCH CIHEL KMB SENDWICH 8DF-LP AKU P25
ROZMĚR 248x240x248mm, ZDĚNO NA LEPIDLO |
|  | VNITŘNÍ NOSNÉ ZDIVO Z VÁPENOPISKOVÝCH CIHEL KMB SENDWICH 7DF-LP P25
ROZMĚR 248x200x248mm, ZDĚNO NA LEPIDLO |
|  | ŽELEZOBETON
BETON C25/30, OCEL B500B |

VÝPIS PRVKŮ

OZN	POPIS	ROZMĚR [m]			PLOCHA [m²]	POČET [ks]	OBJEM [m³]
		DELKA	ŠÍŘKA	VÝŠKA			
D1	MONOLITICKÁ STŘEŠNÍ DESKA	-	2,980	0,200	-	-	3,67
D2	MONOLITICKÁ STŘEŠNÍ DESKA	-	2,980	0,200	-	-	
D3	MONOLITICKÁ STŘEŠNÍ DESKA	-	2,980	0,200	-	-	
D4	MONOLITICKÁ STŘEŠNÍ DESKA	-	2,980	0,200	-	-	
D5	MONOLITICKÁ STŘEŠNÍ DESKA	-	5,400	0,200	-	-	
D6	MONOLITICKÁ STŘEŠNÍ DESKA	-	2,980	0,200	-	-	
V1	MONOLITICKÝ ŽTUŽUJÍCÍ VĚNEC	-	0,240	0,300	30,82	1	9,25
V2	MONOLITICKÝ ŽTUŽUJÍCÍ VĚNEC	-	0,240	0,250	38,03	1	9,51
V3	MONOLITICKÝ ŽTUŽUJÍCÍ VĚNEC	-	-	0,250	8,75	1	2,19
V4	MONOLITICKÝ ŽTUŽUJÍCÍ VĚNEC	25,00	0,240	0,200	14,76	3	3,69
V5	MONOLITICKÝ ŽTUŽUJÍCÍ VĚNEC	-	0,240	0,250	38,03	1	9,51
V6	MONOLITICKÝ ŽTUŽUJÍCÍ VĚNEC	-	-	0,250	8,75	1	2,19
V7	MONOLITICKÝ ŽTUŽUJÍCÍ VĚNEC	25,00	0,240	0,200	14,76	1	3,69
CELKOVÝ OBJEM POTŘEBY BETONU							43,70 m³

DIPLOMOVÁ PRÁCE

VYPRACOVANÉ
Bc. PATRIK KONEČNÝ
VEDOUČÍ PRÁCE
Ing. TEREZA BEČKOVSKÁ, Ph.D.
UNIVERZITA
VYSOKÉ UČENÍ TECHNICKÉ V BRNĚ
FAKULTA
FAKULTA
STAVEBNÍ
ÚSTAV
ÚSTAV POZEMNÍHO STAVITELSTVÍ